






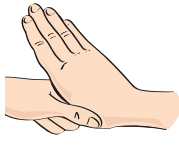



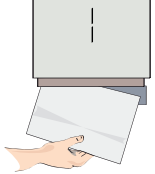

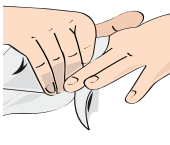






Procedure handenreiniging

Handenreiniging	
stap 1	  <p>Handen nat maken</p> <p>Gebruik zeepdispenser</p>
stap 2	    <p>Zeep verdelen</p> <p>Palmen tegen elkaar</p> <p>Tussen vingers</p> <p>Vingertoppen</p>     <p>Met gesloten vingers</p> <p>Duimen in handpalm</p> <p>Met vingertoppen in handpalm</p> <p>30 sec.</p>
stap 3	 <p>Spoel met water vanaf de handpalmen</p>
stap 4	    <p>Droog de handen, gebruik papieren doekjes</p> <p>Droog handpalm en rug van de handen</p> <p>Droog vingers en rond de nagels</p> <p>Sluit kraan met handdoekjes</p>
Desinfectie	
stap 5	   <p>Gebruik zeepdispenser met desinfecterende handalcohol</p> <p>Wrijf de handen grondig in gedurende 30 seconden en laat de handen aan de lucht drogen.</p> <p>30 sec.</p>